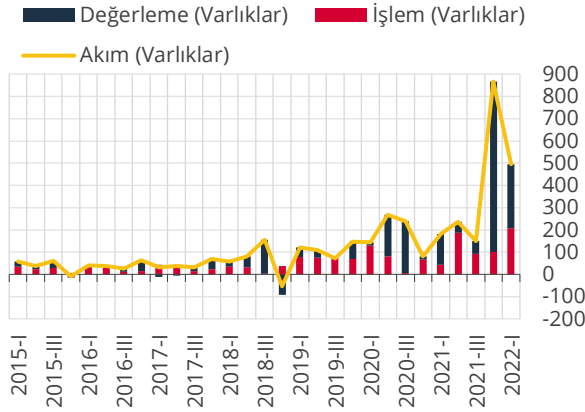


### III. Hanehalkı

Hanehalkı finansal varlıkları; 2022 yılı birinci çeyreklik döneminde bir önceki döneme göre 494 milyar TL artış göstermiş, bu artışın 289 milyar TL'si değerlendirme, 206 milyar TL'si ise işlem kaynaklı olarak gerçekleşmiştir (Grafik 7). Hanehalkı yükümlülükleri aynı dönemde bir önceki döneme göre 63 milyar TL artış göstermiş, bu artışın tamamına yakını işlem kaynaklı olarak gerçekleşmiştir (Grafik 8).

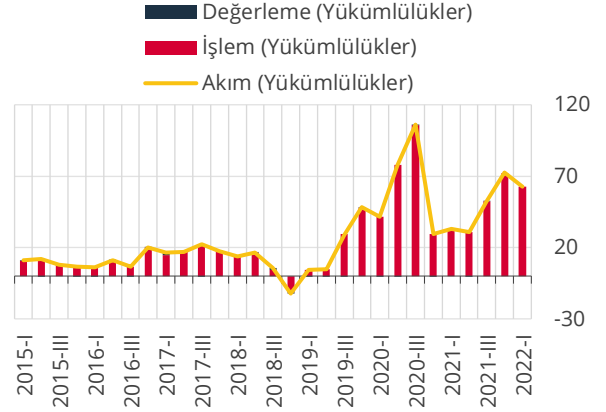
**Grafik 7: Finansal Varlıklar, Akım (Milyar TL)**



Kaynak: TCMB

Son Gözlem:2022-I

**Grafik 8: Yükümlülükler, Akım (Milyar TL)**

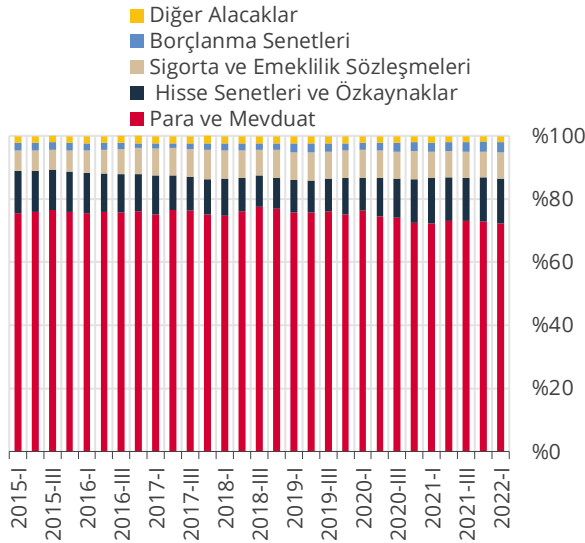


Kaynak: TCMB

Son Gözlem: 2022-I

2022 yılı birinci çeyrek itibarıyla, hanehalkının finansal araç dağılımında önemli bir değişiklik gözlenmemiştir. Finansal varlıklarında en temel araç %72 dolayındaki payı ile para ve mevduat olup, bunu hisse senetleri ve özkaynaklar izlemektedir (Grafik 9). Hanehalkı yükümlülükleri incelendiğinde; tamamına yakınının kredilerden oluştuğu görülmektedir (Grafik 10).

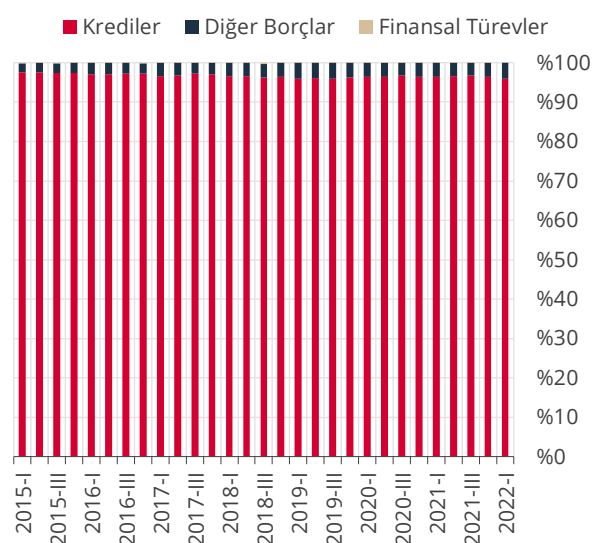
**Grafik 9: Finansal Varlıkların Araç Dağılımı (%)**



Kaynak: TCMB

Son Gözlem:2022-I

**Grafik 10: Yükümlülüklerin Araç Dağılımı (%)**

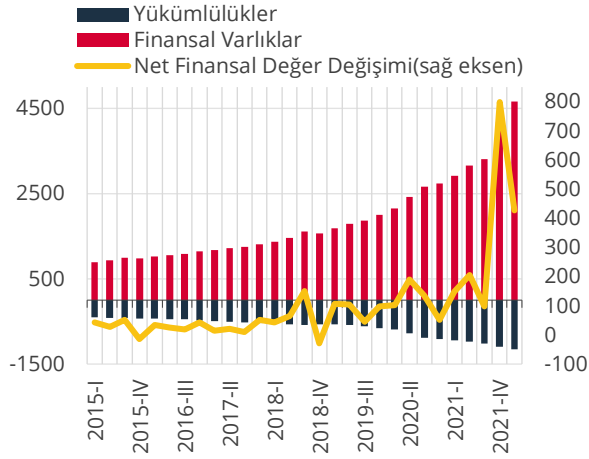


Kaynak: TCMB

Son Gözlem: 2022-I

Hanehalkı net finansal değeri 2022 yılı birinci çeyreğinde 432 milyar TL artış göstermiştir (Grafik 11). Hanehalkı borçluluğuna ilişkin göstergelere bakıldığında; hanehalkı borcunun toplam finansal varlıklara oranı, borcun harcanabilir gelire oranı ile borcun GSYİH'ye oranı bir önceki döneme göre azalış göstererek sırasıyla %24, %49 ve %13 olarak gerçekleşmiştir. (Grafik 12).

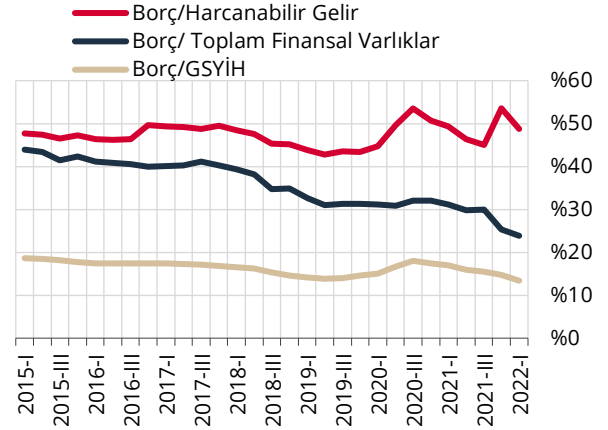
**Grafik 11: Hanehalkı Net Finansal Değer Değişimi (Milyar TL)**



Kaynak: TCMB

Son Gözlem: 2022-I

**Grafik 12: Hanehalkı Borcu\* (%)**



Kaynak: TCMB, TÜİK.

Son Gözlem: 2022-I

\* Hanehalkı borcu kredi kaleminden oluşmaktadır.