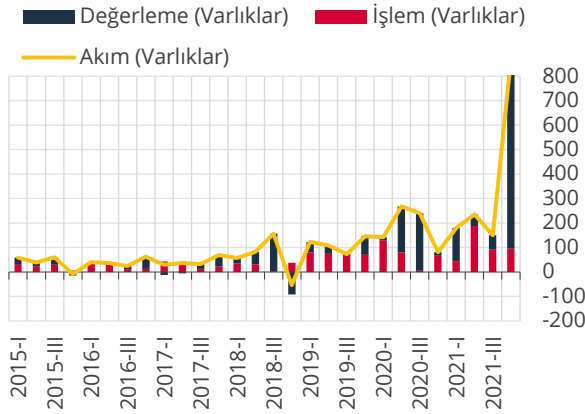


III. Hanehalkı

Hanehalkı finansal varlıkları; 2021 yılı dördüncü çeyreklik döneminde bir önceki döneme göre 869 milyar TL artış göstermiş, bu artışın 773 milyar TL'si değerlendirme, 96 milyar TL'si ise işlem kaynaklı olarak gerçekleşmiştir (Grafik 7). Hanehalkı yükümlülükleri aynı dönemde bir önceki döneme göre 71 milyar TL artış göstermiş, bu artışın tamamına yakını işlem kaynaklı olarak gerçekleşmiştir (Grafik 8).

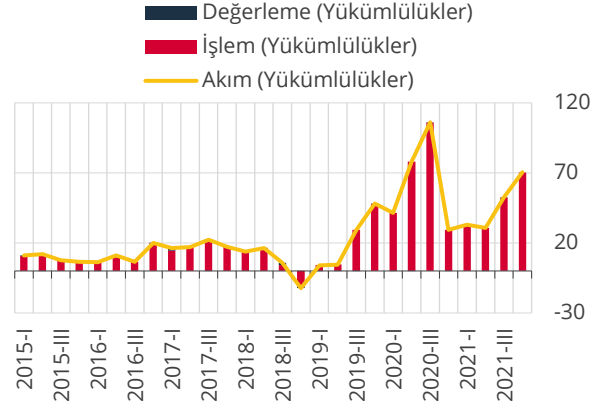
Grafik 7: Finansal Varlıklar, Akım (Milyar TL)



Kaynak: TCMB

Son Gözlem:2021-IV

Grafik 8: Yükümlülükler, Akım (Milyar TL)

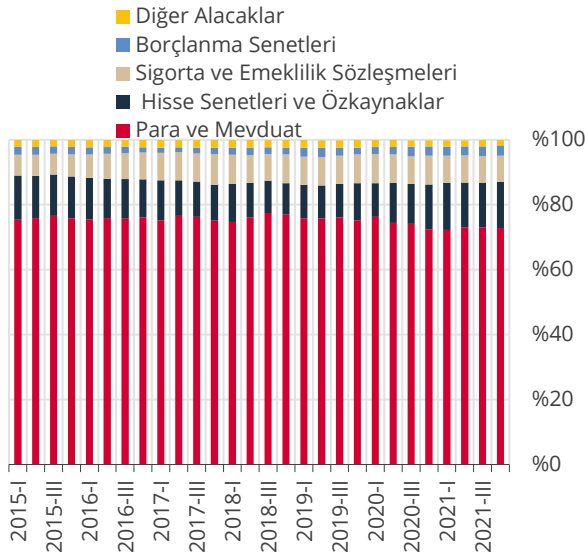


Kaynak: TCMB

Son Gözlem: 2021-IV

2021 yılı dördüncü çeyrek itibarıyla, hanehalkının finansal araç dağılımında önemli bir değişiklik gözlenmemiştir. Finansal varlıklarında en temel araç %73 dolayındaki payı ile para ve mevduat olup, bunu hisse senetleri ve özkaynaklar izlemektedir (Grafik 9). Hanehalkı yükümlülükleri incelendiğinde; tamamına yakınının kredilerden oluştuğu görülmektedir (Grafik 10).

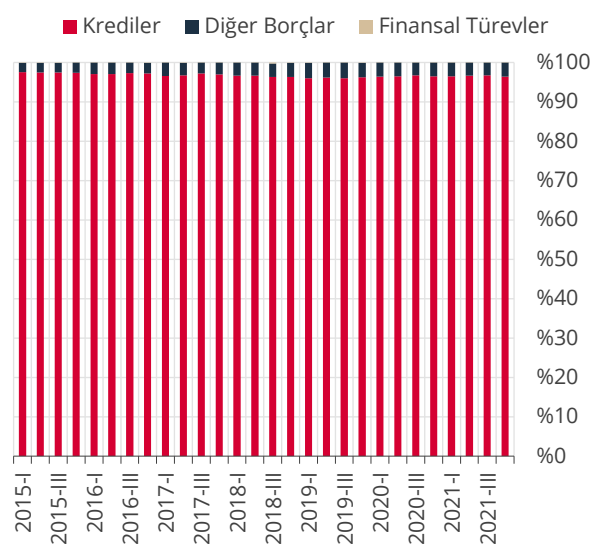
Grafik 9: Finansal Varlıkların Araç Dağılımı (%)



Kaynak: TCMB

Son Gözlem:2021-IV

Grafik 10: Yükümlülüklerin Araç Dağılımı (%)

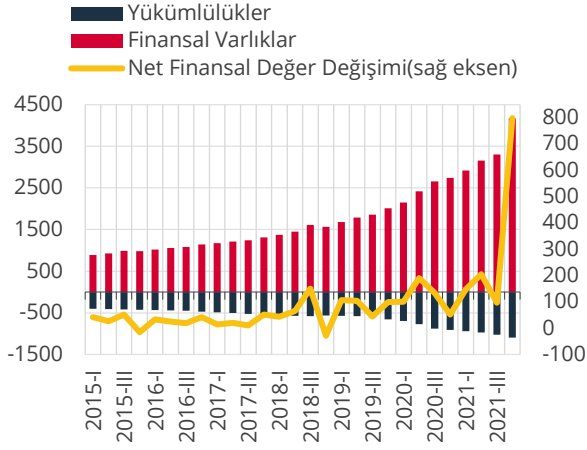


Kaynak: TCMB

Son Gözlem: 2021-IV

Hanehalkı net finansal değeri 2021 yılı dördüncü çeyreğinde 798 milyar TL artış göstermiştir (Grafik 11). Hanehalkı borçluluğuna ilişkin göstergelere bakıldığında; hanehalkı borcunun toplam finansal varlıklara oranı ile borcun harcanabilir gelire oranı bir önceki döneme göre azalış göstererek sırasıyla %25 ve %43 olarak gerçekleşmiş, borcun GSYİH'ye oranı ise %15 seviyelerinde yatay seyretmiştir. (Grafik 12).

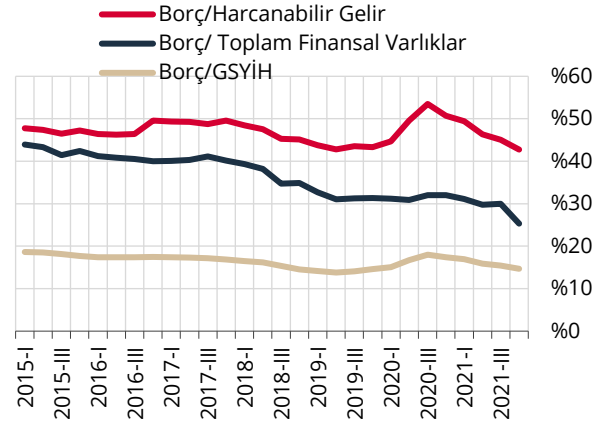
Grafik 11: Hanehalkı Net Finansal Değer Değişimi (Milyar TL)



Kaynak: TCMB

Son Gözlem: 2021-IV

Grafik 12: Hanehalkı Borcu* (%)



Kaynak: TCMB, TÜİK.

Son Gözlem: 2021-IV

* Hanehalkı borcu kredi kaleminden oluşmaktadır.