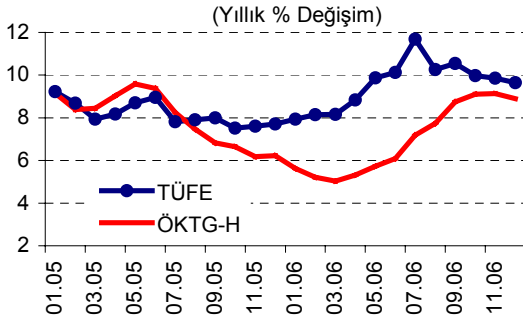


ÖZET...

2006 yılı Aralık ayında tüketici fiyatları yüzde 0,23 oranında artarak yılı yüzde 9,65 oranında artış ile tamamlamıştır. Giyim ve ayakkabı grubu fiyatlarında mevsimsel eğilimin üzerinde gözlenen gerilemeler Aralık ayı tüketici enflasyonunda belirleyici olurken, işlenmemiş gıda ürünleri fiyat gelişmeleri giyim ve ayakkabı grubundan gelen olumlu etkiyi sınırlamıştır. Ayrıca, ulaştırma hizmetleri ve kiradaki yüksek artışlar Aralık ayında enflasyonu olumsuz etkileyen diğer gelişmeler olmuştur.

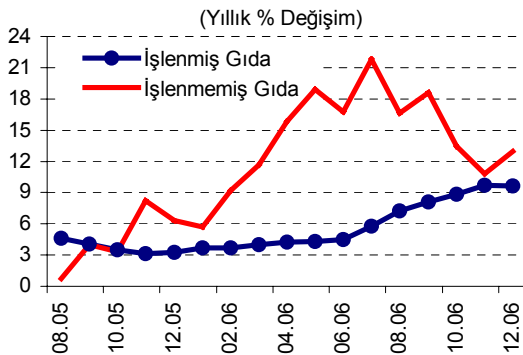
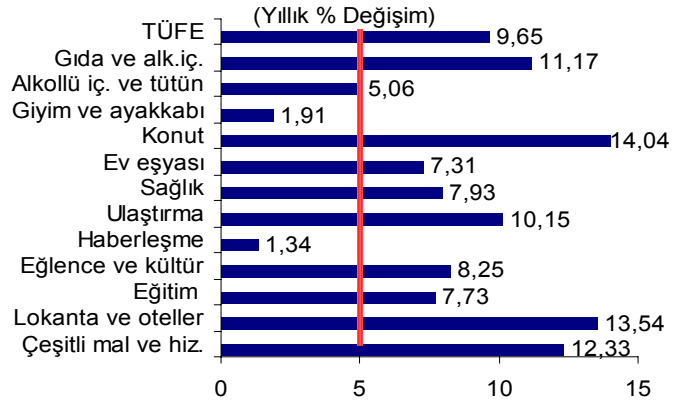
2006 yılında tüketici enflasyonunun yükseliş göstermesinde temel rol oynayan grupların enerji ve işlenmemiş gıda fiyatları olduğu görülmektedir. Enerji grubunda yıllık fiyat artışı yüzde 10,52'ye ulaşmıştır. İşlenmemiş gıda ürünlerinde ise yıllık enflasyon yüzde 12,94 oranıyla önceki yıllara göre oldukça yüksek bir seviyede gerçekleşmiştir. Döviz kurunun birincil etkilerinin büyük ölçüde tamamlanmasıyla enerji, işlenmemiş gıda ürünleri, alkollü içecekler ve tütün ürünleri ile altın hariç TÜFE göstergesinin (ÖKTG-H) aylık artış hızı, giyim ve ayakkabı fiyatlarındaki düşüşle birlikte, önemli ölçüde zayıflamış ve yıllık artış oranı bir önceki aya kıyasla gerileyerek yüzde 8,89 olmuştur.

...DEĞERLENDİRMELER...



Yıllık tüketici enflasyonu gerileme eğilimini Aralık ayında da sürdürmüştür. Enflasyonun ana eğilimini ölçmeye yönelik olarak türetilen enerji, işlenmemiş gıda ürünleri, alkollü içecekler ve tütün ürünleri ile altın hariç TÜFE göstergesinin (ÖKTG-H) yıllık artışı ise Kasım ayındaki yatay seyir sonrasında gerileme göstermiştir.

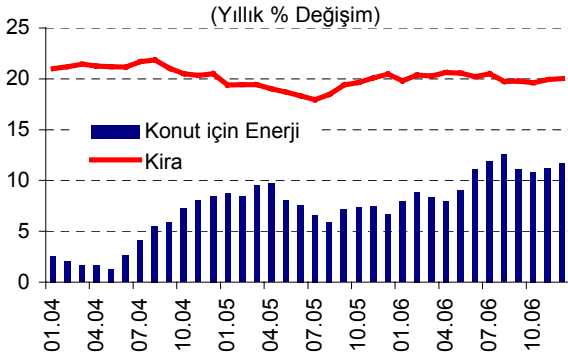
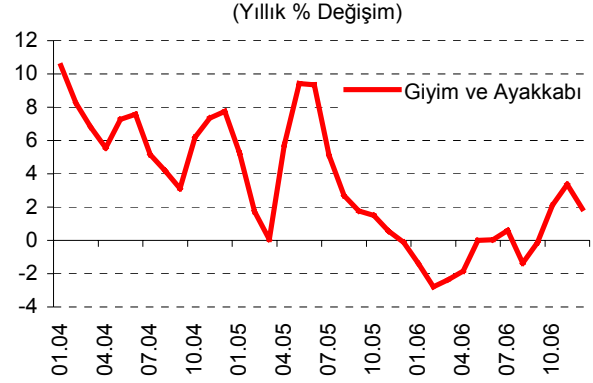
Ana harcama grupları itibarıyla giyim ve ayakkabı ile haberleşme gruplarında yıllık enflasyon 2006 yılı enflasyon hedefinin altında kalırken, diğer harcama gruplarında yıllık enflasyon hedefin üzerinde gerçekleşmiştir. Büyük oranda kira enflasyonunun belirleyici olduğu konut grubu ile tamamı hizmet sektöründen oluşan lokanta ve oteller grubu ise en yüksek yıllık enflasyonun yaşandığı ana harcama grupları olmuştur.



Gıda ve alkolsüz içecekler grubu fiyatları Aralık ayında yüzde 0,60 oranında artmıştır. Son dönemde yavaşlama eğilimi gösteren işlenmemiş gıda ürünlerinde yıllık enflasyon Aralık ayı ile birlikte yükselmiştir. Bu gelişmede, mevsimsel eğiliminin üzerinde gerileme gösteren meyve fiyatlarına karşılık, sebze fiyatlarında gözlenen yüksek oranlı artışların etkisi hissedilmektedir. İşlenmemiş gıda fiyatlarının aylar itibarıyla keskin hareketler göstererek dalgalı bir seyir izlemesi, kısa vadeli enflasyonun seyrine yönelik belirsizliği artırmaktadır.

Temmuz ayından itibaren önemli ölçüde hızlanan işlenmiş gıda fiyat artışları Aralık ayında yavaşlamış ve bu grupta yıllık enflasyon sınırlı da olsa gerileme göstermiştir.

Ekim ve Kasım aylarında döviz kurunun gecikmeli etkilerini yansıtarak geçmiş yıllara kıyasla yüksek oranlı artışlar gösteren giyim ve ayakkabı grubu fiyatları, Aralık ayında yüzde 2 ile mevsimsel eğiliminin üzerinde bir gerileme göstermiştir. Böylelikle yıllık enflasyonun yüzde 1,91 oranına gerilediği bu grup, 2006 yılında tüketici fiyatlarında en düşük artan ikinci ana harcama grubu olmuştur.



Kira ve katı yakıtlar alt kalemlerinde gözlenen yüksek oranlı artışlar Aralık ayında da sürmüştü ve konut grubu fiyatları söz konusu dönemde yüzde 0,71 oranında artmıştır. Kira kalemi, 2004 ve 2005 yıllarındaki yüksek seyrini 2006 yılında da sürdürmüştü ve yüzde 20 ile genel tüketici enflasyonunun oldukça üzerinde artmıştır.

Ulaştırma grubu fiyatları Aralık ayında yüzde 0,36 oranında artarken, bu grupta yıllık artış yüzde 10,15 oranında gerçekleşmiştir. Alt gruplar incelendiğinde, otomobil fiyatlarında gözlenen belirgin gerilemenin (yüzde -3,49), ulaştırma hizmetlerinde gözlenen yüksek oranlı fiyat artışının (yüzde 2,28) etkisini sınırladığı görülmektedir. Yıllık bazda ise ulaştırma hizmetlerindeki enflasyon oranının yüzde 12,89 olarak gerçekleşmesi dikkat çekicidir.

Aralık ayında ana harcama grupları itibarıyla en yüksek aylık fiyat artışı yüzde 1,20 oranıyla eğlence ve kültür grubunda gerçekleşmiştir. Paket tur fiyatları yüzde 6,92 oranında artarak bu gelişmede temel belirleyici olmuştur. Bu artışta ise, bayram ve yılbaşıyla birlikte talebi önemli ölçüde artan (bir hafta ve daha uzun süreli) yurt dışı paket turlar alt kalemi fiyat artışı (yüzde 10,72) etkili olmuştur. Söz konusu artışla birlikte, paket tur kaleminde yıllık enflasyonun yüzde 40 oranına ulaşması dikkat çeken bir gelişmedir. Öte yandan, bu harcama grubundaki teknoloji yoğun dayanıklı tüketim malları fiyatları döviz kuru gelişmelerinin etkisiyle Aralık ayında da gerilemesini sürdürmüştür.

Lokanta ve oteller grubu fiyatları 2006 yılında yüzde 13,54 oranında artarak tüketici fiyatlarında en yüksek artış gösteren ikinci ana harcama grubu olmuştur. Bu grupta yıllık enflasyon gerek yiyecek gerekse konaklama grubu hizmetleriyle yılın son çeyreğinde sınırlı bir oranda gerileme gösterse de, özellikle konaklama hizmetleri kaynaklı olarak yüksek bir seviyede seyretmeye devam etmektedir.

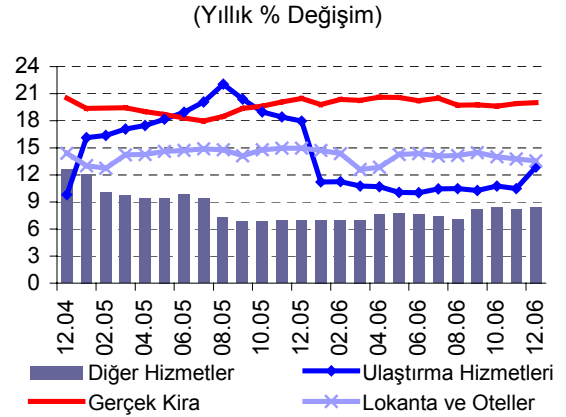
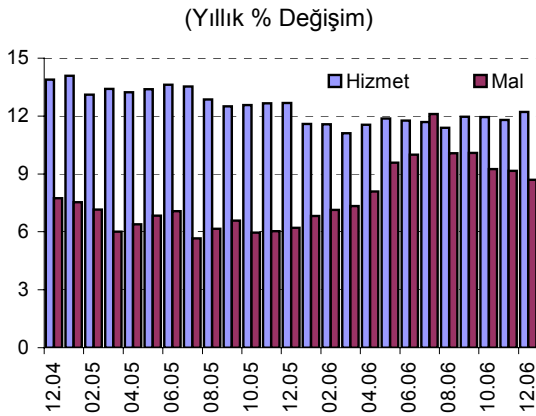
2006 yılında, mal grubu fiyatları yüzde 8,69 oranında artarken, hizmet grubu fiyatları yüzde 12,21 oranında yükselmiştir. Kira ile lokanta ve oteller grubu fiyatları hızlı artışını yıl boyunca sürdürmüştü, ulaştırma hizmetleri fiyatları ise özellikle Aralık ayında yüksek oranda artmıştır. Hizmetler kalemindeki yüksek yıllık enflasyonun diğer belirleyicileri sağlık ve eğitim hizmetleri ile paket tur fiyatlarındaki artışlar olmuştur.

ARALIK AYI FİYAT GELİŞMELERİ



Türkiye Cumhuriyet Merkez Bankası

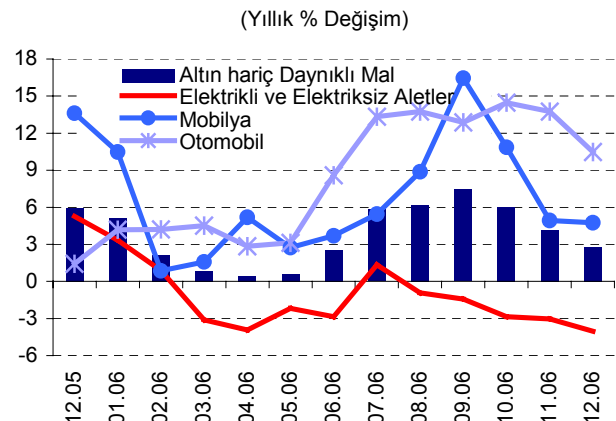
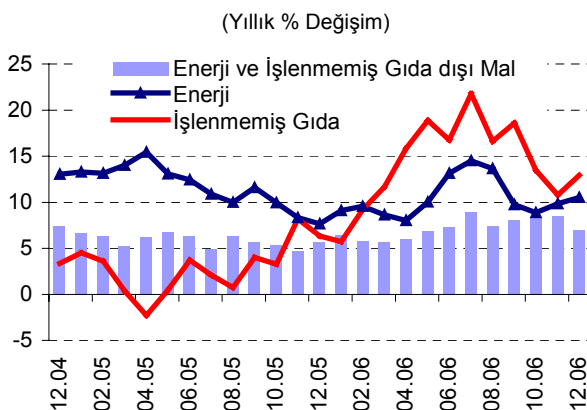
5 Ocak 2007



| | Aylık Yüzde Değişim | | Yıllık Yüzde Değişim | |
|---------------------------------------|---------------------|-------------|----------------------|--------------|
| | Aralık 2006 | Aralık 2005 | Aralık 2006 | Aralık 2005 |
| TÜFE | 0,23 | 0,42 | 9,65 | 7,72 |
| 1. Mallar | 0,01 | 0,45 | 8,69 | 6,21 |
| Enerji | 0,69 | 0,07 | 10,52 | 7,65 |
| İşlenmemiş Gıda | 0,72 | -1,20 | 12,94 | 6,34 |
| Enerji ve İşlenmemiş Gıda Dışı Mallar | -0,41 | 1,05 | 6,93 | 5,71 |
| Dayanıklı Mallar | -1,36 | 1,36 | 6,61 | 6,91 |
| Altın Hariç Dayanıklı Mallar | -1,36 | -0,01 | 2,78 | 5,94 |
| Yarı Dayanıklı Mallar | -0,18 | -0,10 | 7,81 | 4,85 |
| Dayanısız Mallar | 0,47 | 0,66 | 9,82 | 7,07 |
| 2. Hizmetler | 0,80 | 0,43 | 12,21 | 12,68 |
| Kira | 1,11 | 1,04 | 20,01 | 20,48 |
| Lokanta ve Oteller | 0,31 | 0,51 | 13,54 | 14,98 |
| Ulaştırma Hizmetleri | 2,28 | 0,11 | 12,89 | 17,97 |
| Diğer Hizmetler | 0,51 | 0,22 | 8,45 | 6,92 |

Kaynak: TÜİK, TCMB

Yılın ikinci yarısında yüksek oranlı artışlar gösteren katı yakıtların da etkisiyle hızlanan enerji fiyatlarının yıllık artışı yüzde 10,52'ye ulaşmıştır. 2006 yılında tüketici enflasyonunun yükseliş göstermesinde önemli rol oynayan bir diğer grup olan işlenmemiş gıda ürünlerinde ise yıllık enflasyon yüzde 12,94 oranıyla önceki yıllara göre oldukça yüksek bir seviyede gerçekleşmiştir. Enerji ve işlenmemiş gıda dışı mal grubu fiyatları Aralık ayında gerilemiş, bu çerçevede yıllık fiyat artışı Kasım ayına kıyasla yaklaşık 1,5 puan azalarak yüzde 6,93 olmuştur. Söz konusu gerilemede, temelde, giyim ve ayakkabı ile dayanıklı mallar gruplarında yaşanan fiyat gerilemelerinin yanı sıra, bir önceki yılda bütün ürünlerinde gözlenen artışın oluşturduğu baz etkisinin ortadan kalkmasının da etkili olduğu gözlenmektedir.



ARALIK AYI FİYAT GELİŞMELERİ

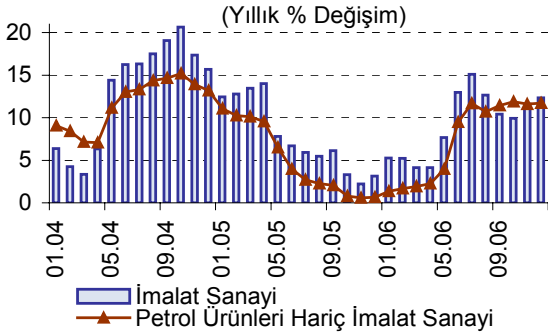


Türkiye Cumhuriyet Merkez Bankası

5 Ocak 2007

YTL'nin güçlenme eğilimi ve talep koşullarının etkisiyle dayanıklı mal grubunda yıllık enflasyon Aralık ayında da düşmeye devam etmiş ve (altın hariç) dayanıklı mal enflasyonu 2006 yılında yüzde 2,8 ile sınırlı bir oranda artmıştır.

Aralık ayında yüzde 0,12 oranında azalış gösteren ÜFE'ye tarım sektörü 0,20 puan azaltıcı yönde katkı sağlarken, sanayi sektörü 0,08 puan artırıcı yönde etki yapmıştır. Tarım sektörü gelişmelerinin üretici fiyatlarına olumlu katkısı Aralık ayında da devam etmiş, tarım fiyatlarındaki yavaşlama yılın son çeyreğinde oldukça belirginleşmiştir.



Aralık ayında gıda ve petrol ürünleri fiyatlarındaki artışlara rağmen, pek çok sektörde fiyatların geçen aya kıyasla azalması neticesinde imalat sanayi fiyatları Kasım ayına göre yüzde 0,06 gibi sınırlı bir oranda artmıştır. Öte yandan, 2006 yılı Haziran ayında artış eğilimine giren petrol ürünleri hariç imalat sanayi fiyatlarının, Kasım ve Aralık aylarında sırasıyla yüzde 0,18 ve yüzde 0,17 oranlarında azalış göstermesi, imalat sanayinde petrol ürünleri dışındaki kalemlerin olumlu seyrine işaret etmektedir.

Üretici fiyat endeksi MIGS sınıflamasına göre incelendiğinde, ara malları ve dayanıklı tüketim malları fiyatları Aralık ayında gerilerken, sermaye ve dayanıksız tüketim malları fiyatlarında artış gözlenmiştir. Dalgalanma ile birlikte önemli ölçüde hızlanan ara malları fiyatları, döviz kurunun istikrarlı seyriyle son iki ayda gerilemiştir. Ayrıca, Ağustos ayından bu yana azalış eğiliminde olan enerji fiyatları, Aralık ayında petrol ürünleri ile doğalgaz fiyatlarında gözlenen yükselişlerin etkisiyle artış göstermiştir.

MIGS Sınıflamasına Göre ÜFE Gelişmeleri

Aylık Yüzde Değişim

| | Oca.06 | Şub.06 | Mar.06 | Nis.06 | May.06 | Haz.06 | Tem.06 | Ağu.06 | Eyl.06 | Eki.06 | Kas.06 | Ara.06 |
|--------------------------------------|--------|--------|--------|--------|--------|--------|--------|--------|--------|--------|--------|--------|
| Ara Malları Fiyatları | 0,11 | 0,31 | 0,74 | 2,20 | 4,43 | 6,84 | 1,55 | -0,46 | 0,62 | 0,37 | -0,34 | -0,57 |
| Sermaye Malları Fiyatları | 0,60 | -0,09 | 0,23 | 0,24 | 2,19 | 4,66 | -0,15 | -0,17 | 0,28 | 0,91 | 0,40 | 0,53 |
| Dayanıklı Tüketim Malları Fiyatları | 1,90 | -2,94 | -0,13 | 1,00 | 0,73 | 8,46 | 4,16 | 1,97 | -0,50 | 1,85 | 0,94 | -0,43 |
| Dayanıksız Tüketim Malları Fiyatları | 0,71 | 0,05 | 0,16 | 0,30 | -0,04 | 0,37 | 0,13 | 0,24 | 2,35 | 0,96 | -0,26 | 0,13 |
| Enerji Fiyatları | 8,36 | 1,32 | 0,32 | 6,87 | 6,70 | 9,65 | 4,11 | -4,28 | -8,60 | -2,32 | -1,80 | 1,53 |

Kaynak: TÜİK, TCMB.

ARALIK AYI FİYAT GELİŞMELERİ



Türkiye Cumhuriyet Merkez Bankası

5 Ocak 2007

...YAKLAŞAN GELİŞMELER...

- İşlenmemiş gıda ürünleri fiyatlarının mevsimsel olarak yükseldiği bir döneme girilmektedir.
- Ocak ayı ile birlikte giyim ve ayakkabı sektöründe indirim sezonuna girilmektedir.
- TETAŞ tarafından uygulanan toptan elektrik satış tarifesinde Ocak ayından itibaren indirimde gidilecek olması nedeniyle, ÜFE enerji fiyatları gerileme gösterecektir.
- Yılın ilk çeyreğinde haberleşme grubunda telefon görüşme ücreti kaynaklı fiyat artışları beklenmektedir.

...TABLOLAR

| Aralık Ayı TÜFE ve Alt Kalemler (% Değişim) | | | | | |
|---|---------|-------|--------|-------|--------|
| | Ağırlık | 2006 | | 2005 | |
| | | Aylık | Yıllık | Aylık | Yıllık |
| TÜFE | 100 | 0,23 | 9,65 | 0,42 | 7,72 |
| Gıda ve Alkolsüz İçecekler | 27,68 | 0,60 | 11,17 | -0,27 | 4,92 |
| Alkollü İçecekler ve Tütün | 5,62 | 0,01 | 5,06 | 4,92 | 27,87 |
| Giyim ve Ayakkabı | 8,28 | -2,00 | 1,91 | -0,59 | -0,13 |
| Konut | 16,29 | 0,71 | 14,04 | 0,44 | 9,87 |
| Ev Eşyası | 6,89 | 0,14 | 7,31 | 1,05 | 6,26 |
| Sağlık | 2,54 | 0,02 | 7,93 | 0,09 | -0,40 |
| Ulaştırma | 10,48 | 0,36 | 10,15 | -0,18 | 11,01 |
| Haberleşme | 4,55 | -0,14 | 1,34 | -0,24 | 1,71 |
| Eğlence ve Kültür | 3,63 | 1,20 | 8,25 | 0,48 | 6,63 |
| Eğitim | 2,41 | 0,03 | 7,73 | 0,00 | 7,22 |
| Lokanta ve Oteller | 6,74 | 0,31 | 13,54 | 0,51 | 14,98 |
| Çeşitli Mal ve Hizmetler | 4,89 | -0,12 | 12,33 | 2,40 | 8,52 |

Kaynak: TÜİK

| Aralık Ayı ÜFE ve Alt Kalemler (% Değişim) | | | | | |
|--|---------|-------|--------|-------|--------|
| | Ağırlık | 2006 | | 2005 | |
| | | Aylık | Yıllık | Aylık | Yıllık |
| ÜFE | 100 | -0,12 | 11,58 | -0,04 | 2,66 |
| Tarım | 19,78 | -1,07 | 2,53 | 1,72 | 3,03 |
| Sanayi | 80,22 | 0,10 | 13,81 | -0,53 | 2,57 |
| Madencilik | 1,47 | 0,30 | 13,57 | -0,82 | 9,63 |
| İmalat | 73,98 | 0,06 | 12,33 | -0,58 | 3,15 |
| Enerji | 4,77 | 0,44 | 36,90 | 0,44 | -8,38 |

Kaynak: TÜİK

Bu rapor, fiyat istatistiklerinin Türkiye İstatistik Kurumu (TÜİK) tarafından yayımlanmasını izleyen iki iş günü içinde yayımlanmakta ve TCMB'nin bir önceki ayın enflasyon rakamlarına ilişkin ilk görüşlerini ifade etmekte olup, resmi fiyat istatistiklerinin açıklanması ile Para Politikası Kurulu toplantısı arasında geçen süre zarfında aylık enflasyon gelişmelerinin kamuoyu tarafından daha sağlıklı biçimde yorumlanmasına katkıda bulunmayı amaçlamaktadır.