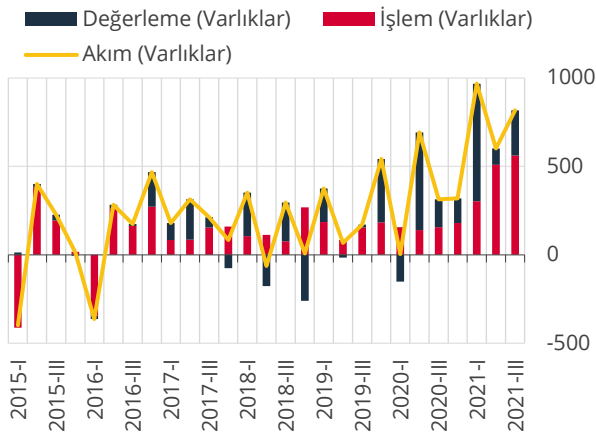


IV. Finansal Olmayan Kuruluşlar

Finansal olmayan kuruluşların finansal varlıkları 2021 yılı üçüncü çeyreklik döneminde bir önceki döneme göre 817 milyar TL artış göstermiştir. Söz konusu artışa; diğer alacaklar kalemindeki artışın etkisiyle 561 milyar TL işlem artışı ile diğer taraftan 256 milyar TL değerleme artışı pozitif yönde katkı yapmıştır (Grafik 13). Finansal olmayan kuruluşların yükümlülükleri ise aynı dönemde 1.007 milyar TL artış göstermiştir. Bu artışta 516 milyar TL'lik işlem artışı ile 490 milyar TL değerleme artışı etkili olmuştur. (Grafik 14).

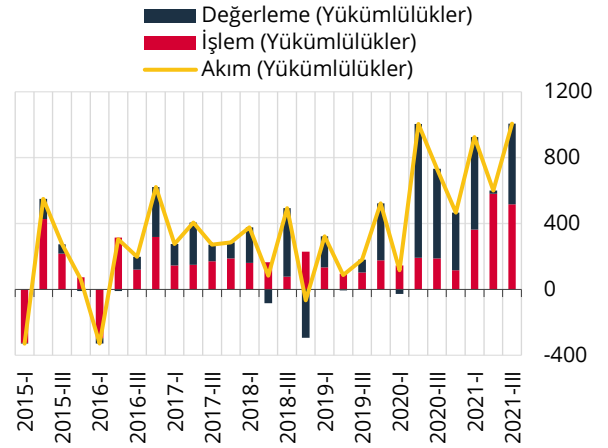
Grafik 13: Finansal Varlıklar, Akım (Milyar TL)



Kaynak: TCMB

Son Gözlem: 2021-III

Grafik 14: Yükümlülükler, Akım (Milyar TL)

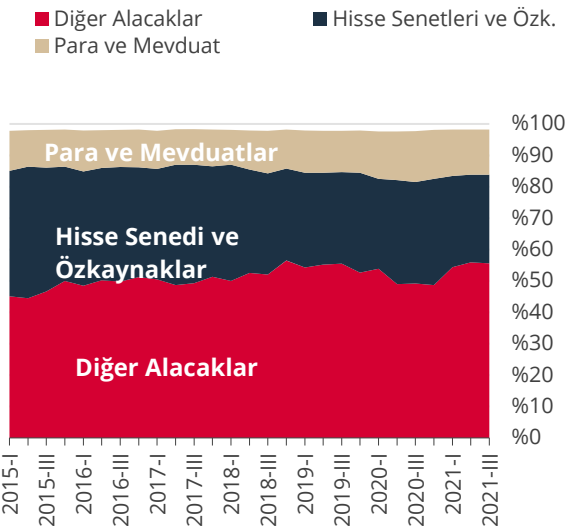


Kaynak: TCMB

Son Gözlem: 2021-III

2021 yılı üçüncü çeyreklik döneminde, finansal olmayan kuruluşların finansal işlem dağılımında önemli bir değişiklik olmamıştır. Varlık tarafındaki en önemli kalemi; satıcı kredi ve avansları ile diğer kalemlerin toplamından oluşan diğer alacaklar (%56) oluştururken, hisse senetleri ve özkaynakların payı %28, para ve mevduatın payı ise %14 olmuştur (Grafik 15). Yükümlülük tarafında ise diğer borçların oranı %42, kullanılan kredilerin payı %29 seviyelerinde gerçekleşmiştir. Hisse senetleri ve özkaynak yoluyla yapılan finansmanın payı %28 düzeyinde gerçekleşmiştir (Grafik 16).

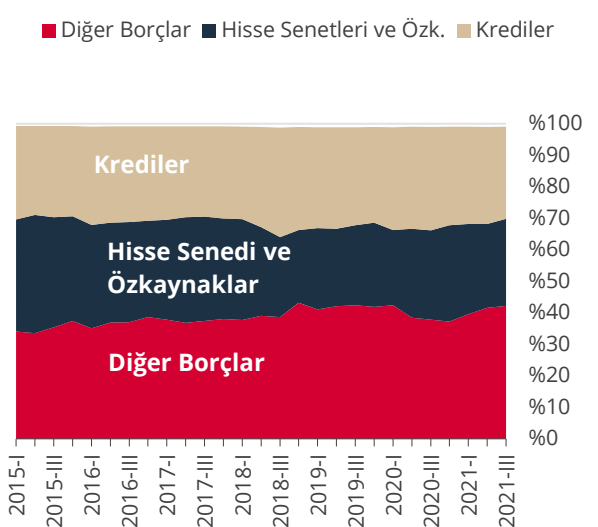
Grafik 15: Finansal Varlıkların Araç Dağılımı (%)



Kaynak: TCMB

Son Gözlem: 2021-III

Grafik 16: Yükümlülüklerin Araç Dağılımı (%)

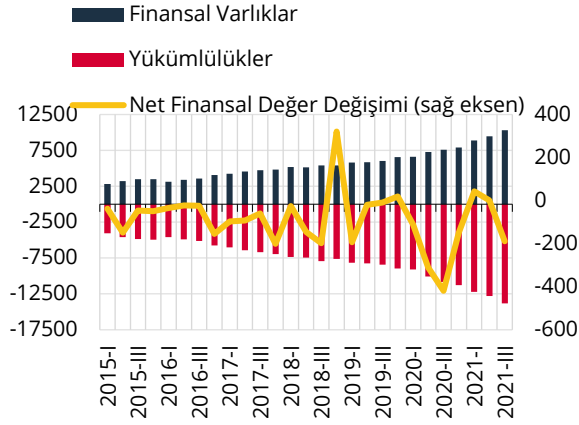


Kaynak: TCMB

Son Gözlem: 2021-III

Finansal olmayan kuruluşların net finansal değeri 2021 yılı üçüncü çeyreğinde bir önceki döneme göre 189 milyar TL düşmüştür (Grafik 17). Borçlarının GSYİH'ye oranı %69'dan %65 seviyesine, borçların toplam finansal varlıklara oranı ise %43'den %40 seviyesine gerilemiştir (Grafik 18).

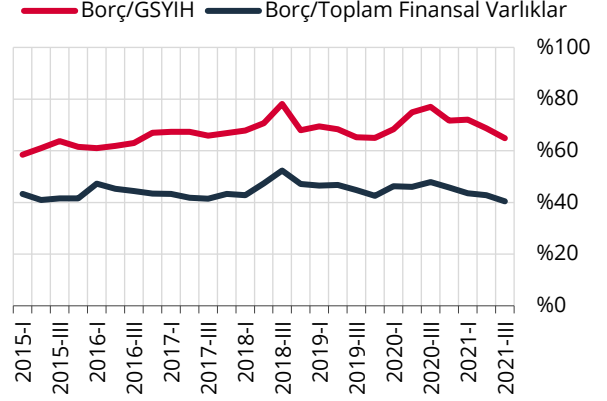
Grafik 17: Finansal Olmayan Kuruluşlar Net Finansal Değer Değişimi (Milyar TL)



Kaynak: TCMB

Son Gözlem: 2021-III

Grafik 18: Finansal Olmayan Kuruluşların Borcu (%)



Kaynak: TCMB, TÜİK.

Son Gözlem: 2021-III

Dipnot: Borçlar; krediler ve borçlanma senetlerinden oluşmaktadır.