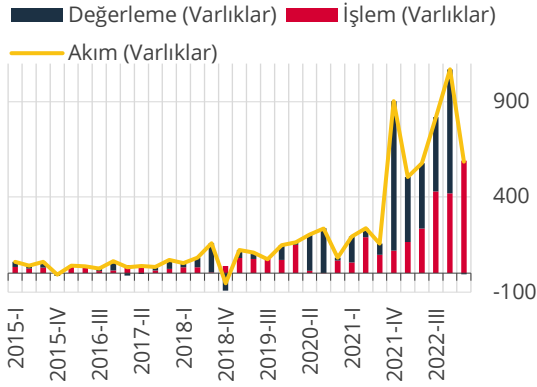


### III. Hanehalkı

Hanehalkı finansal varlıkları; 2023 yılı birinci çeyreklik döneminde bir önceki döneme göre 585 milyar TL artış göstermiş, bu artışın 591 milyar TL'si işlem kaynaklı olarak gerçekleşmiştir (Grafik 7). Hanehalkı yükümlülükleri aynı dönemde bir önceki döneme göre 341 milyar TL artış göstermiş, bu artışın tamamına yakını işlem kaynaklı olarak gerçekleşmiştir (Grafik 8).

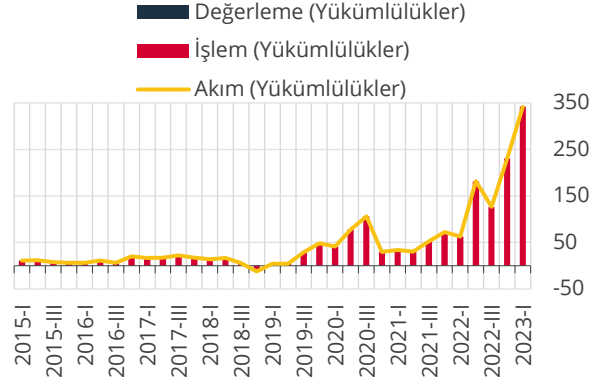
**Grafik 7: Finansal Varlıklar, Akım (Milyar TL)**



Kaynak: TCMB

Son Gözlem: 2023-I

**Grafik 8: Yükümlülükler, Akım (Milyar TL)**

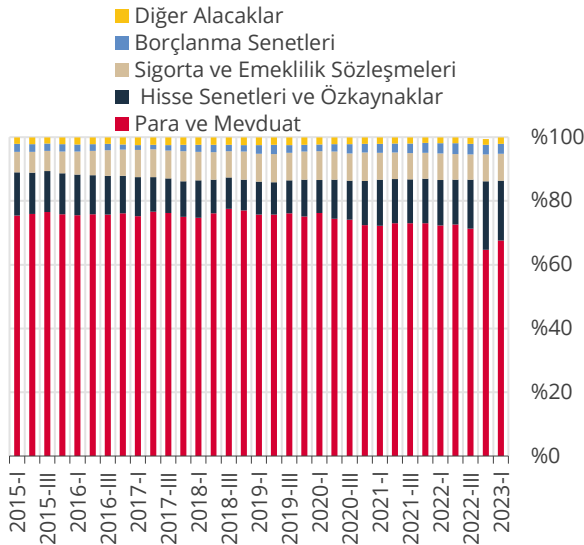


Kaynak: TCMB

Son Gözlem: 2023-I

2023 yılı ilk çeyreği itibarıyla, hanehalkının finansal araç dağılımında önemli bir değişiklik gözlenmemiştir. Finansal varlıklarında en temel araç %68 dolayındaki payı ile para ve mevduat olup, bunu hisse senetleri ve özkaynaklar izlemektedir (Grafik 9). Hanehalkı yükümlülükleri incelendiğinde; tamamına yakınının kredilerden oluştuğu görülmektedir (Grafik 10).

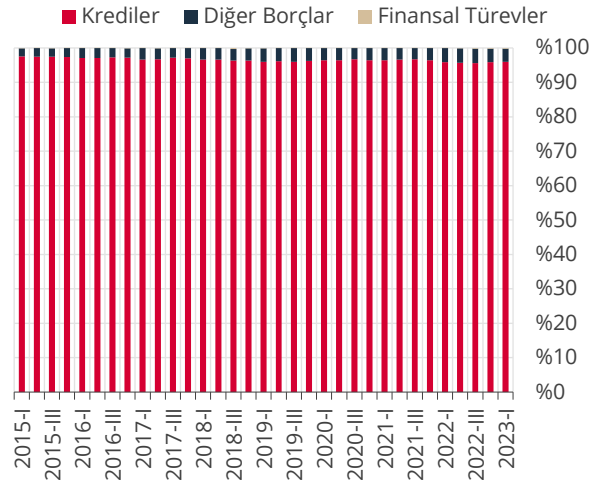
**Grafik 9: Finansal Varlıkların Araç Dağılımı (%)**



Kaynak: TCMB

Son Gözlem: 2023-I

**Grafik 10: Yükümlülüklerin Araç Dağılımı (%)**

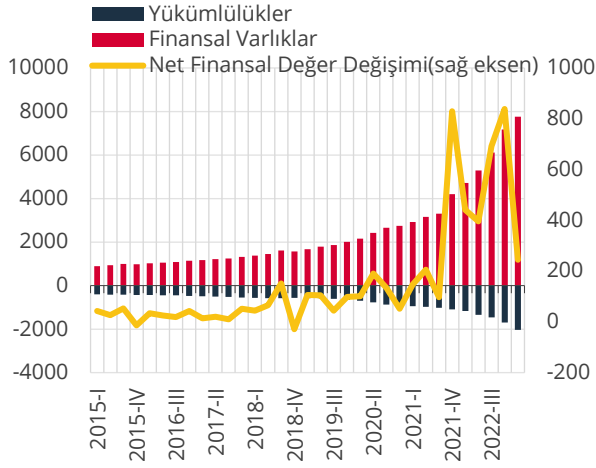


Kaynak: TCMB

Son Gözlem: 2023-I

Hanehalkı net finansal değeri 2023 yılı ilk çeyreğinde 244 milyar TL artış göstermiştir (Grafik 11). Hanehalkı borçluluğuna ilişkin göstergelere bakıldığında; hanehalkı borcunun GSYİH'ye oranı (%11) yatay seyredirken, borcun toplam finansal varlıklara oranı (%25) bir önceki döneme göre artış göstermiş, borcun harcanabilir gelire oranı ise (%33) düşüş eğilimini sürdürmüştür (Grafik 12).

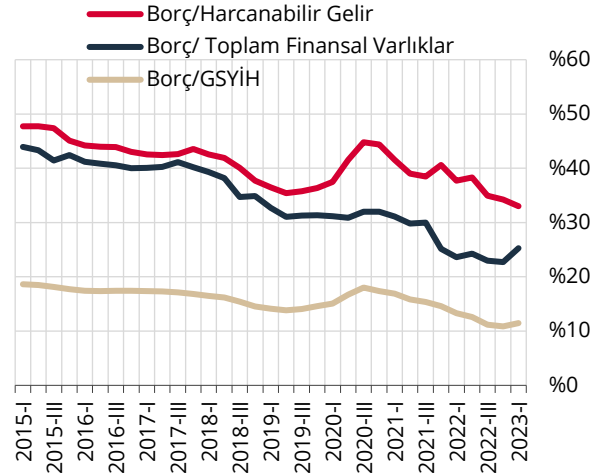
**Grafik 11: Hanehalkı Net Finansal Değer Değişimi (Milyar TL)**



Kaynak: TCMB

Son Gözlem: 2023-I

**Grafik 12: Hanehalkı Borcu\* (%)**



Kaynak: TCMB, TÜİK.

Son Gözlem: 2023-I

\* Hanehalkı borcu kredi kaleminden oluşmaktadır.