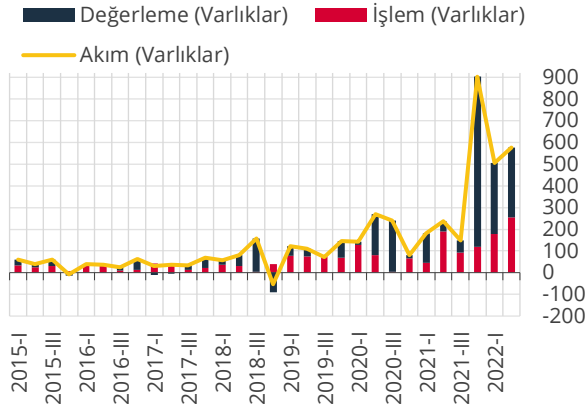


### III. Hanehalkı

Hanehalkı finansal varlıkları; 2022 yılı ikinci çeyreklik döneminde bir önceki döneme göre 577 milyar TL artış göstermiş, bu artışın 323 milyar TL'si değerleme, 254 milyar TL'si ise işlem kaynaklı olarak gerçekleşmiştir (Grafik 7). Hanehalkı yükümlülükleri aynı dönemde bir önceki döneme göre 181 milyar TL artış göstermiş, bu artışın tamamına yakını işlem kaynaklı olarak gerçekleşmiştir (Grafik 8).

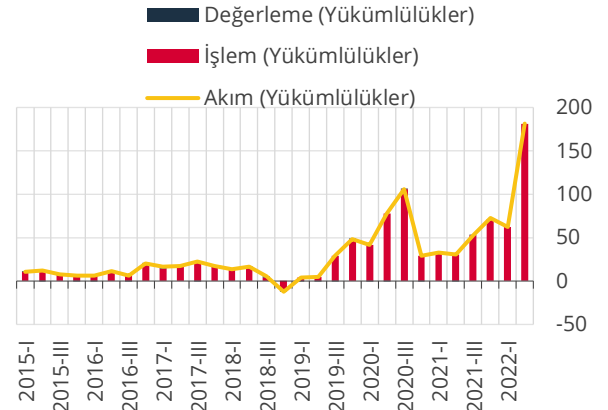
**Grafik 7: Finansal Varlıklar, Akım (Milyar TL)**



Kaynak: TCMB

Son Gözlem: 2022-II

**Grafik 8: Yükümlülükler, Akım (Milyar TL)**

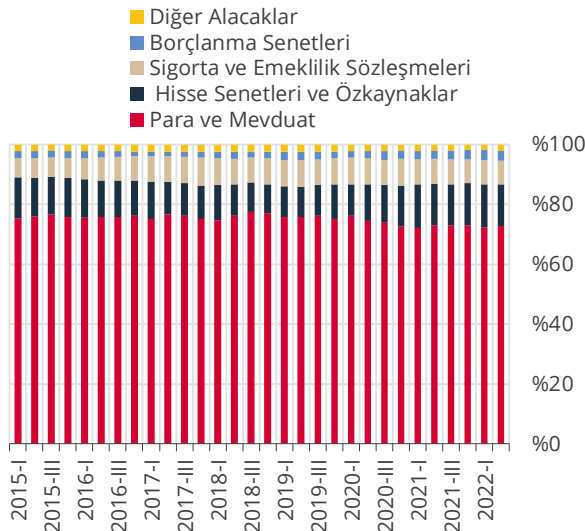


Kaynak: TCMB

Son Gözlem: 2022-II

2022 yılı ikinci çeyrek itibarıyla, hanehalkının finansal araç dağılımında önemli bir değişiklik gözlenmemiştir. Finansal varlıklarında en temel araç %73 dolayındaki payı ile para ve mevduat olup, bunu hisse senetleri ve özkaynaklar izlemektedir (Grafik 9). Hanehalkı yükümlülükleri incelendiğinde; tamamına yakınının kredilerden oluştuğu görülmektedir (Grafik 10).

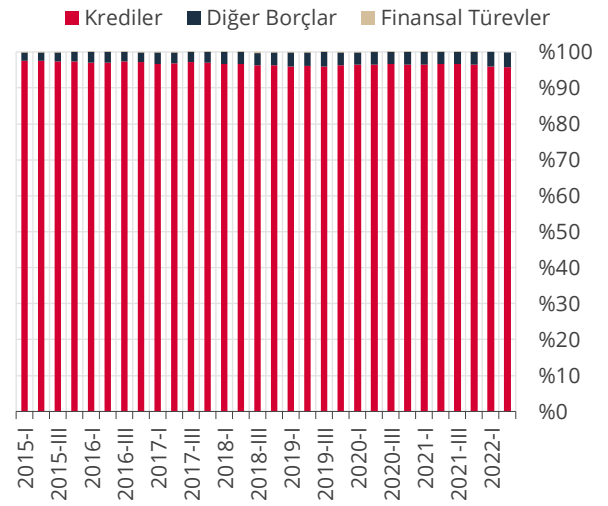
**Grafik 9: Finansal Varlıkların Araç Dağılımı (%)**



Kaynak: TCMB

Son Gözlem: 2022-II

**Grafik 10: Yükümlülüklerin Araç Dağılımı (%)**

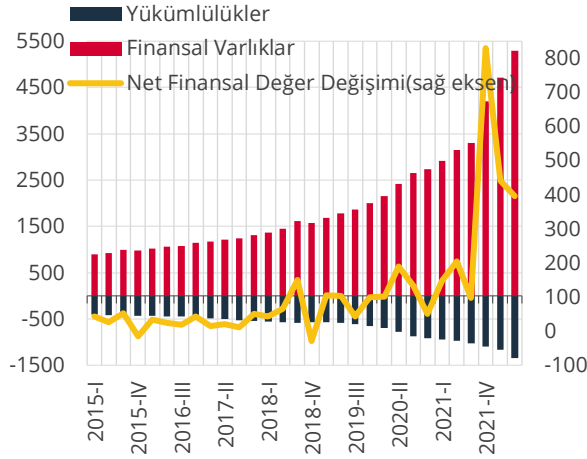


Kaynak: TCMB

Son Gözlem: 2022-II

Hanehalkı net finansal değeri 2022 yılı ikinci çeyreğinde 395 milyar TL artış göstermiştir (Grafik 11). Hanehalkı borçluluğuna ilişkin göstergelere bakıldığında; hanehalkı borcunun toplam finansal varlıklara oranı (%24) ile borcun GSYİH'ye oranı (%13) bir önceki döneme göre yatay seyredirken, borcun harcanabilir gelire oranı (%46) ise azalış göstermiştir. (Grafik 12).

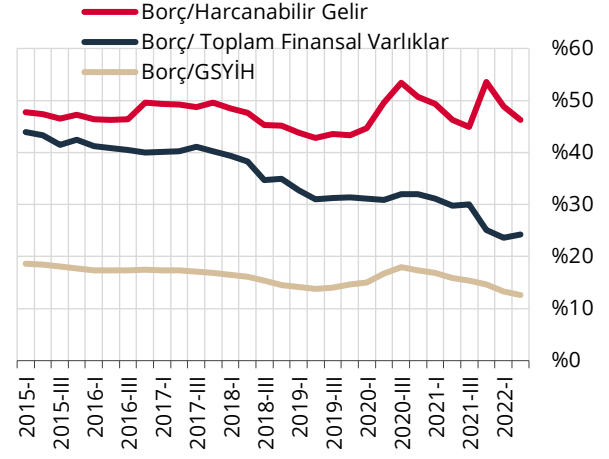
**Grafik 11: Hanehalkı Net Finansal Değer Değişimi (Milyar TL)**



Kaynak: TCMB

Son Gözlem: 2022-II

**Grafik 12: Hanehalkı Borcu\* (%)**



Kaynak: TCMB, TÜİK.

Son Gözlem: 2022-II

\* Hanehalkı borcu kredi kaleminden oluşmaktadır.