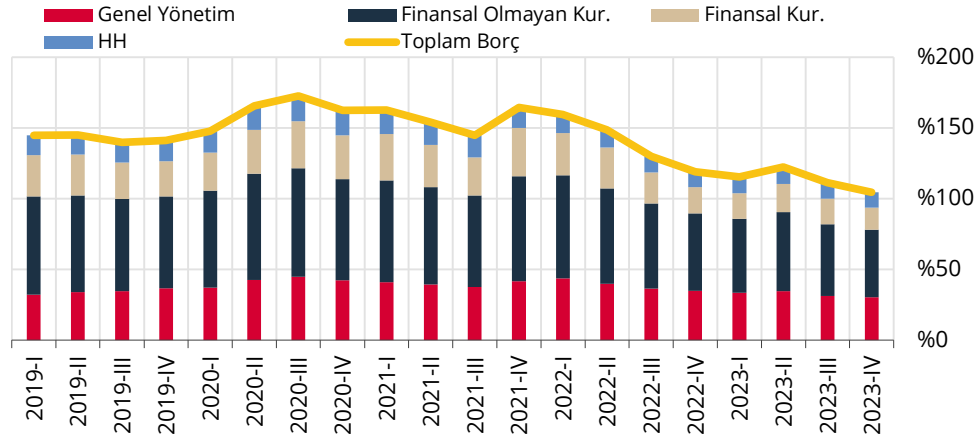


VIII. Borçluluk Oranları ve Ülke Karşılaştırmaları

Yurt içinde yerleşik sektörlerin kullandıkları krediler ve ihraç ettikleri borçlanma senetlerinin toplamından oluşan finansal hesaplar tanımlı toplam borcun GSYİH'ye oranı, 2023 yılı dördüncü çeyreğinde %105 seviyesinde gerçekleşmiştir (Grafik 31).

Grafik 31: Sektörlerin Toplam Borcu/GSYİH* (%)



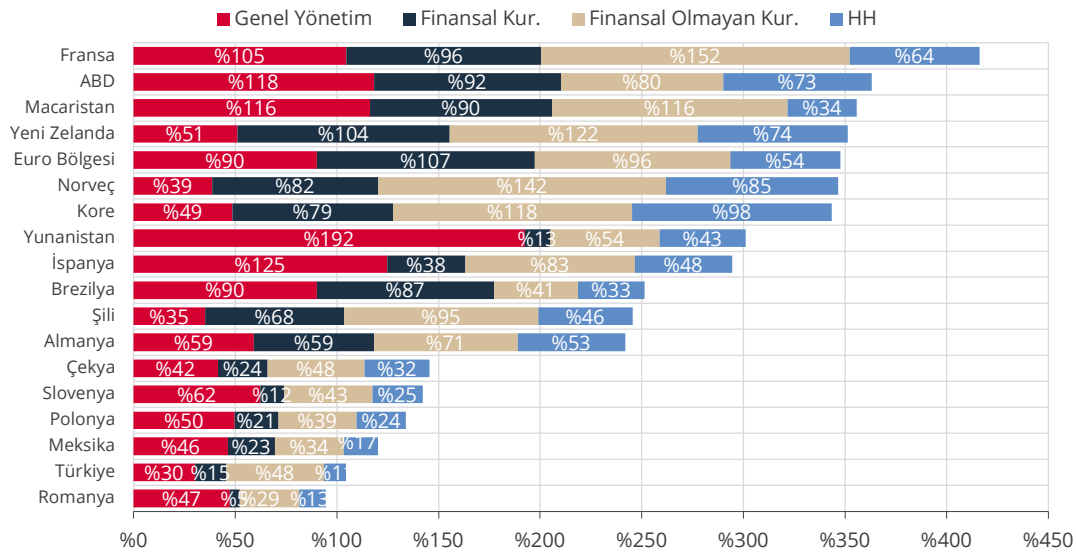
Kaynak: TCMB, TÜİK.

Son Gözlem: 2023-IV

(*) Borçlar; krediler ve borçlanma senetlerinden oluşmaktadır.

Tüm sektörlerin borçluluk oranları diğer ülkeler ile karşılaştırıldığında; 2023 yılı dördüncü çeyreği itibarıyla Türkiye'de yerleşik sektörlerin toplam borcunun düşük seviyede gerçekleştiği görülmektedir (Grafik 32).

Grafik 32: Borç/GSYİH Ülke Karşılaştırması, Sektörler İtibarıyla* (%)



Kaynak: TCMB, TÜİK, OECD.

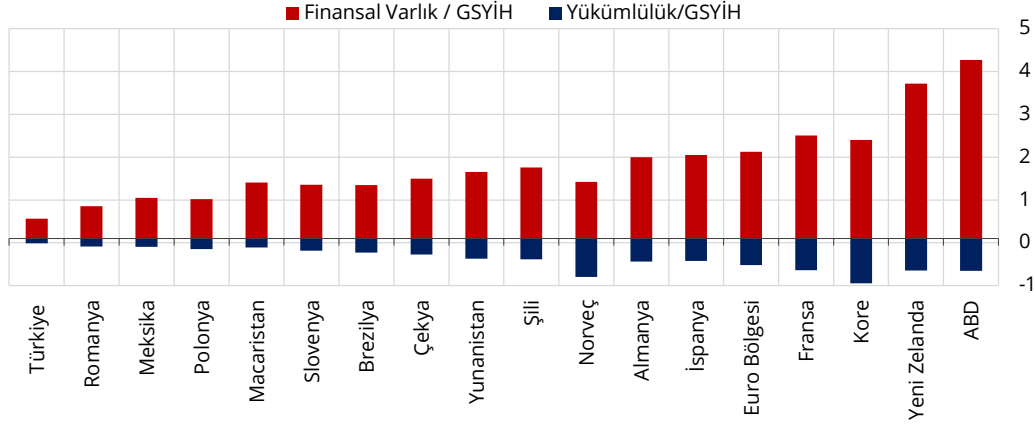
Son Gözlem:2023-IV

(*) Borçlar; krediler ve borçlanma senetlerinden oluşmaktadır.

Dipnot: Diğer ülke verileri 2023 III. Çeyrek itibarıdır.

Hanehalkı finansal varlıklarının GSYİH'ye oranı 2023 yılı son çeyreği itibarıyla yaklaşık %46 seviyesindedir. Eşdeğer gelişmekte olan ülkelerde söz konusu oran %75 (Romanya) ile %166 (Şili) arasında değişirken, örnekleme dahil edilen gelişmiş ülkelerde ise bu oranın daha da yükseldiği görülmektedir. Hanehalkı yükümlülüklerinin GSYİH'ye oranına bakıldığında ise; 2023 yılının dördüncü çeyreğinde Türkiye'nin %11 ile karşılaştırma yapılan ülkeler arasında borçluluk düzeyi en düşük ülke olduğu görülmektedir (Grafik 33).

Grafik 33: Hanehalkı Ülke Karşılaştırması



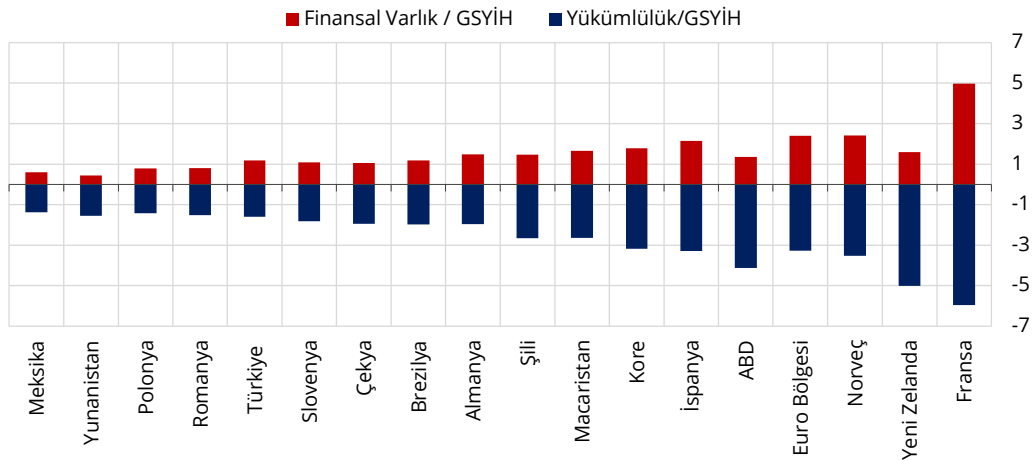
Kaynak: TCMB, TÜİK, OECD.

Son Gözlem: 2023-IV

Dipnot: Diğer ülke verileri 2023 III. Çeyrek itibarıdır.

Finansal olmayan kuruluşların toplam finansal varlıklarının GSYİH'e oranı 2023 yılı son çeyreği itibarıyla %119 seviyesindedir. Örnekleme alınan gelişmekte olan ülkeler arasında bu oranın %42 (Yunanistan) ile %165 (Macaristan) arasında değiştiği görülmektedir. Yükümlülüklerin GSYİH'ye oranlarına bakıldığında ise; Türkiye'nin %161 borçluluk oranı ile düşük ülkeler arasında yer aldığı görülmektedir (Grafik 34).

Grafik 34: Finansal Olmayan Kuruluşlar Ülke Karşılaştırması



Kaynak: TCMB, TÜİK, OECD.

Son Gözlem:2023-IV

Dipnot: Diğer ülke verileri 2023 III. Çeyrek itibarıdır.