

Parasal Geliřmeler Raporu

Veri Yönetiřimi ve İstatistik Genel
Müdürlüğü

řubat 2024

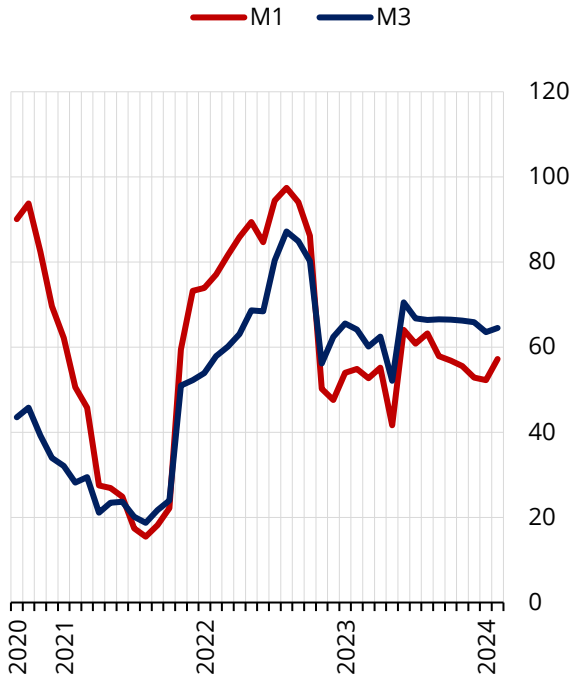


Değerlendirmeler

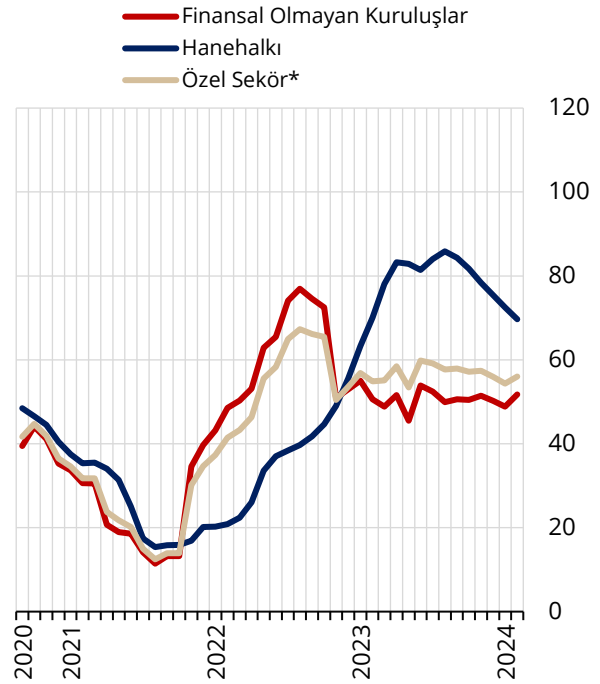
Geniş para arzı M3, Ocak 2024 döneminde yıllık %63,5 büyümeye ardından Şubat 2024 döneminde yıllık %64,5 büyümüşür. En dar para tanımı olan M1'in yıllık büyüme oranı ise bir önceki ay %52,2 olarak gerçekleşirken Şubat ayında %57,2 olarak gerçekleşmiştir.

Parasal sektör tarafından verilen kredilerin yıllık artış hızı, hanehalkı için Ocak 2024'te %72,5 iken Şubat 2024'te %69,7 olarak gerçekleşmiştir. Finansal olmayan kuruluşlara verilen krediler ise Ocak 2024'te bir önceki yıla göre %48,9 artmışken, Şubat 2024'te ise %51,7 artmıştır.

Grafik 1. Parasal Büyüklükler (Şubat 2024, Yıllık % Büyüme)



Grafik 2. Verilen Krediler (Şubat 2024, Yıllık % Büyüme)



(*) Özel Sektör; Finansal Olmayan Kuruluşlar ile Hanehalkının yanında Tarım Satış ve Kredi Kooperatifleri, Hanehalkına Hizmet Veren Kar Amacı Olmayan Kuruluşlar ve Diğer Kalemlerini de kapsamaktadır.

Geniş para arzı bileşenlerinin para arzındaki yıllık büyümeye katkısı incelendiğinde; vadeli mevduatların para arzına en büyük katkısı sağlayan kalem olduğu, bunu vadesiz mevduatların izlediği görülmektedir.

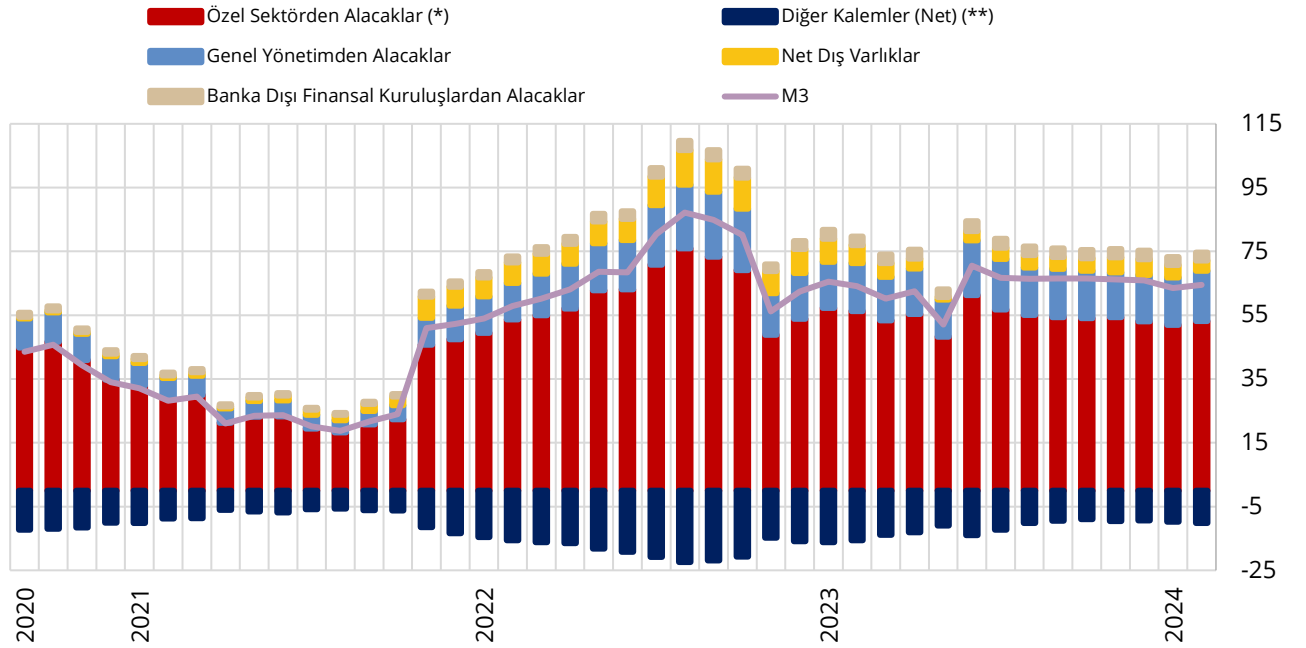
Şubat 2024'te geniş para arzı M3'te gözlenen yıllık %64,5 oranındaki büyümede %39,3 ile vadeli mevduatlardaki artış etkili olmuş, bunu %20,8 ile vadesiz mevduatlar izlemiş ve diğer kalemlerin katkısı sınırlı düzeyde kalmıştır.

Tablo 1: M3 Para Arzındaki Yıllık Büyüme Bileşenlerinin Katkısı

	Şubat 2024 (Milyon TL)	Aralık 2023 (%)	Ocak 2024 (%)	Şubat 2024 (%)
M3	14.588.901	65,89	63,50	64,52
Repo İşlemlerinden Sağlanan Fonlar	261.495	0,89	1,10	1,16
Para Piyasası Fonları	278.248	0,70	0,89	1,23
İhraç Edilen Menkul Değerler	28.944	0,14	0,14	0,13
M2-M1	8.893.422	41,80	39,62	39,33
Vadeli Mevduat (TL)	6.828.471	32,12	30,29	30,20
Vadeli Mevduat (YP)	2.064.951	9,68	9,33	9,13
M1	5.126.792	22,37	21,75	22,67
Bankalar Dışındaki Para	423.170	1,92	1,79	1,87
Vadesiz Mevduat (TL)	1.360.083	6,12	5,72	6,02
Vadesiz Mevduat (YP)	3.343.538	14,34	14,25	14,79

Kaynak: TCMB

Grafik 3. M3 Para Arzındaki Yıllık Büyümenin Karşılık Kalemlerine Yansıması (Şubat 2024)



(*) "Özel Sektörden Alacaklar" kalemine Mali Olmayan Kamu Girişimlerinden Alacaklar dahildir.

(**) "Diğer Kalemler (net)" içerisinde parasal sektörün birbirleriyle olan işlemleri netleştirilmektedir.

M3'teki büyümenin karşılık kalemlerine yansıması; %53,2'si özel sektörden, %15,7'si genel yönetimden, %2,6'sı banka dışı finansal kuruluşlardan ve %3,1'i net dış varlıklardan alacaklarda artış şeklinde olmuştur. Diğer taraftan diğer kalemler (net) %10,1 oranında azalış olarak katkı yapmıştır.